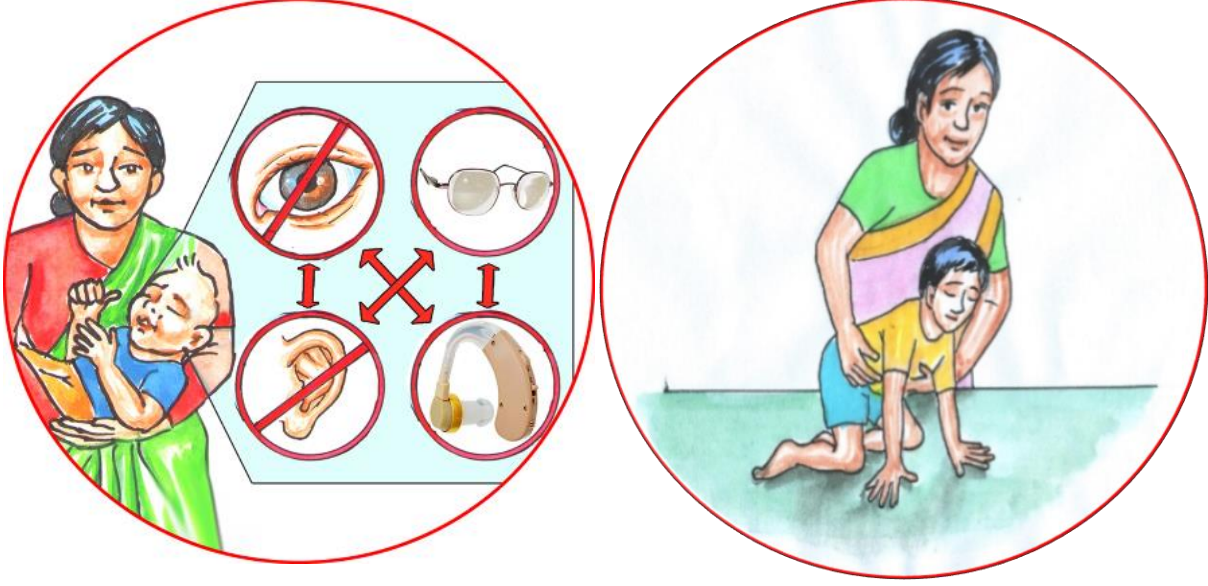


श्रवणदृष्टि विहीनता

गमनशिलता र अभिमुखिकरण

अभिभावकहरुका लागि सजिलो हाते पुस्तिका

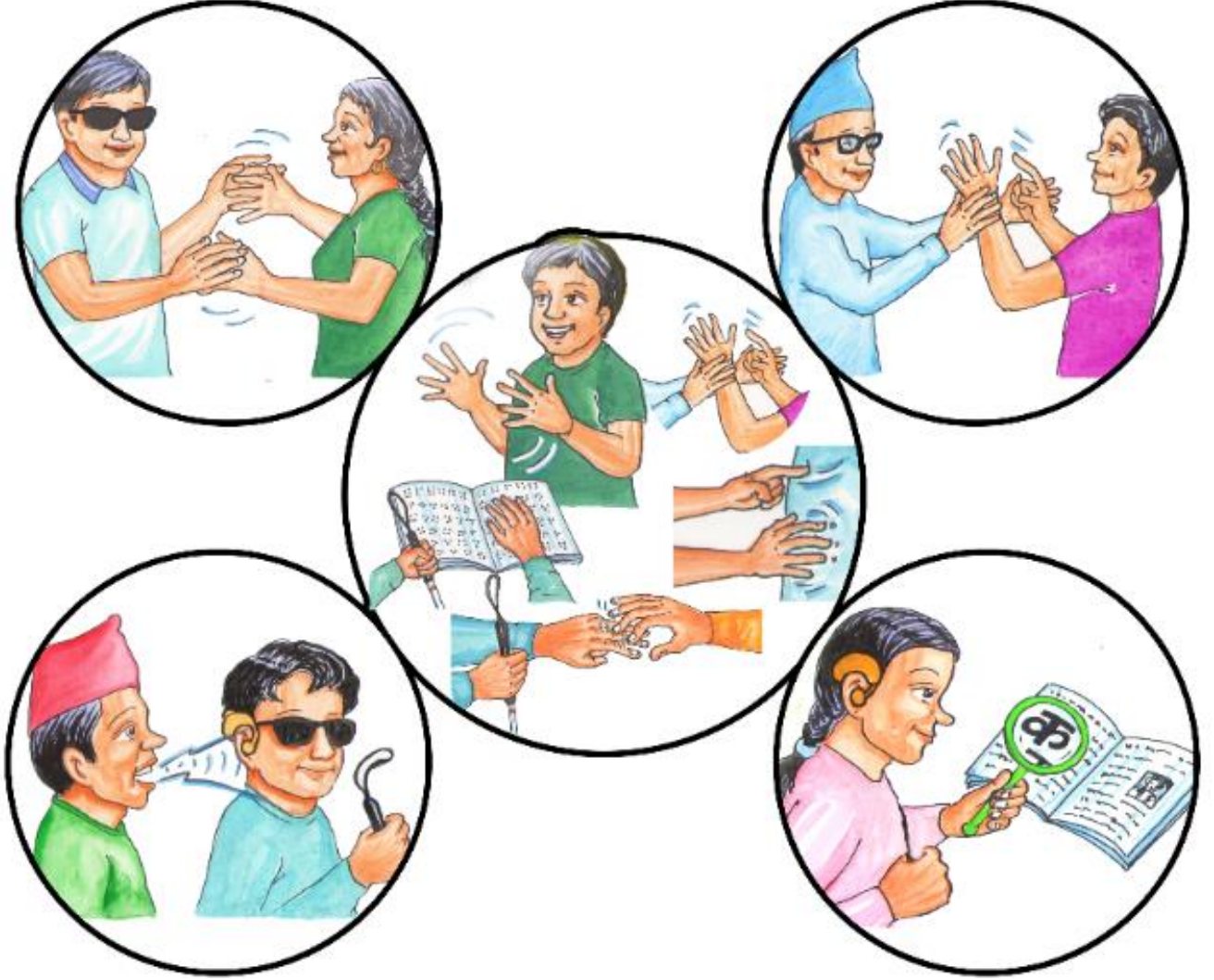


बिषयसुची

श्रवणदृष्टि विहीनता.....	1
१. श्रवणदृष्टि विहीनता.....	3
१.१ श्रवणदृष्टि विहीनताको परिचय:.....	3
१.२ श्रवणदृष्टि विहीनताको प्रकार:.....	4
१.२.१ ग्रहण गर्ने क्षमताको आधारमा (Congenital Deafblindness).....	4
१.२.२ सुनाई तथा दृष्टि क्षमतामा रहेको कठिनाई आधारमा.....	6
२. अभिमुखीकरण र गमनशिलता (Orientation and Mobility).....	8
२.१ अभिमुखीकरण र गमनशिलताका लागि निर्देशित क्षेत्र:.....	9
२.२ अभिमुखीकरण र गमनशिलताका सीपका क्षेत्रहरु.....	10
२.३ अभिमुखीकरण र गमनशिलताका तरीकाहरु.....	10

१. श्रवणदृष्टि विहीनता

१.१ श्रवणदृष्टि विहीनताको परिचय:



श्रवणदृष्टि विहीनता (Deafblindness) एक पृथक वर्गको अपाङ्गता हो । श्रवणदृष्टि विहीनतालाई दुई इन्द्रिय सम्बन्धी अपाङ्गताका रूपमा पनि बुझ्न सकिन्छ जसमा सुनाइ तथा दृष्टि सम्बन्धी अपाङ्गता एकै व्यक्तिमा रहेको हुन्छ । सुनाई तथा दृष्टि क्षमतामा आउने ह्रासका कारण उक्त व्यक्तिलाई अन्य व्यक्तिसँग कुराकानी गर्न, आफ्नो दैनिक जीवनका आवश्यकता पुरा गर्न, शिक्षा प्राप्त गर्न कठिनाई आउने गर्दछ साथै स्वतन्त्रतापूर्वक आफै हिंडुल गर्न समेत अर्को व्यक्तिको सहयोगको आवश्यकता रहन्छ।

श्रवणदृष्टि विहीनता भएका व्यक्तिमा दृष्टि तथा सुनाई प्रक्रियामा हासका कारण व्यक्तिको कार्यगत सिमितताको अवस्था देखा पर्दछ । जसका कारण व्यक्तिको संचारमा कठिनाई हुदाँ सुचना आदान- प्रदान गर्न, अभिमुखिकरण, गतिशीलता, शिक्षा, स्वास्थ्य र गुणस्तरीय जिवनयापनमा प्रभाव परेको हुन्छ । यसलाई दुईवटा इन्द्रियहरुमा हुने हानि वा “बहु-इन्द्रिय हास” को रूपमा पनि उल्लेख गरेको पाइन्छ ।

नेपालमा सरकारले जारी गरेको अपाङ्गता भएका व्यक्तिहरुको अधिकार सम्बन्धी ऐन २०७४ ले श्रवणदृष्टि विहीन अपाङ्गतालाई “सुनाई सम्बन्धी र दृष्टि सम्बन्धी दुवै अपाङ्गता भएको वा दुईवटा इन्द्रिय सम्बन्धी अपाङ्गताको संयुक्त अन्तरक्रिया रहेको व्यक्ति” भनेर परिभाषित गरेको छ ।

१.२ श्रवणदृष्टि विहीनताको प्रकार:

नेपाल सरकारको परिभाषा अनुसार सामान्यतया श्रवणदृष्टि विहीनता भन्नाले पूर्ण रूपमा सुन्न नसक्नु र पूर्ण रूपमा दृष्टि क्षमता नहुने अवस्था भन्ने बुझाइको विकास हुन सक्दछ तर अधिकांश श्रवणदृष्टि विहीनता भएका व्यक्तिहरुमा सुनाइ तथा दृष्टिको क्षमता केही मात्रा बाँकी रहेको हुन्छ । सुनाइ तथा दृष्टि क्षमताको आधार तथा श्रवणदृष्टि विहीन भएको उमेर (समय)का आधारमा श्रवणदृष्टि विहीनता भएका व्यक्तिहरुको व्यवहारमा समेत फरक पर्ने भएकाले विशेष गरी श्रवणदृष्टि विहीनतालाई दुई प्रकारमा वर्गिकरण गर्न सकिन्छ ।

१.२.१ ग्रहण गर्ने क्षमताको आधारमा (Congenital Deafblindness)

जन्मजात श्रवणदृष्टि विहीनता भनेको त्यस्तो अवस्था हो जसमा जन्मदैं वा जन्मपछि २ बर्षको समयावधी भित्र (भाषा विकास पूर्वको अवस्था) दृष्टि र श्रवण क्षमतामा हास भएको हुन्छ । जन्मजात श्रवणदृष्टि विहीनता भएका व्यक्तिहरुको भाषिक विकास नभएको हुनसक्ने भएकाले सञ्चारमा, अभिमुखिकरण र गमनशीलता जस्ता कुराहरुमा समेत कठिनाई देखापर्दछ । जन्मजात श्रवणदृष्टि विहीनता भएकाका

व्यक्तिहरु सामान्यतया केहि कुरा सिक्न, कुराकानी गर्न र हिँडुल गर्नका लागि स्पर्शमा निर्भर रहेका हुन्छन् । जन्मजात श्रवणदृष्टि विहीन भएका बालबालिकाहरुले आफ्नो हातका औंलाहरु जहाँसम्म पुग्दछ संसार त्यतीमात्र हो भन्ने ठान्दछन् । उनिहरुले संसार सुरुमा साँघुरो छ भन्ने बुझ्दछन् । यस्ता बालबालिकाले छुन सक्ने दायरामा अन्य व्यक्तिहरु नबसेमा उनिहरुले सधैं एकलो महसुस गर्ने गर्दछन् । अपाङ्गता भएर जन्मिएका शिशुका अभिभावकहरुलाई श्रवण वा दृष्टि क्षमताबारेमा ज्ञान नभएको हुदाँ आमा-बाबुले ती क्षमताको विकास कसरी गर्न सकिन्छ भन्ने तर्फ ध्यान पुर्याउन सक्दैनन् । जसको कारण शिशुहरुमा थप अन्य कठिनाईहरु पनि देखा पर्न सक्दछन् ।

१.२.१.१ जन्मपछि हुने श्रवणदृष्टि विहीनता (Acquired Deafblindnes)

“जन्मपछि हुने श्रवणदृष्टि विहीनता” भन्नाले व्यक्तिले सञ्चार (भाषिक विकाश पछिको अवस्था) गर्न सिकिसकेपछि दृष्टि र श्रवण क्षमता हासको संयोजनलाई जनाउँछ । यस प्रकारको अपाङ्गता भएका व्यक्तिहरुले बोलेर वा साङ्केतिक भाषा प्रयोग गरेर सञ्चार गरिरहेका हुन सक्छन् । यो अवस्था भएका व्यक्तिहरु जन्मदा श्रवणदृष्टि विहीन नहुने तर पछि विभिन्न कारणहरुबाट श्रवणदृष्टि विहीनताको अवस्था देखा पर्दछ । जन्मदा सुनाइ वा दृष्टि मध्ये एक अपाङ्गता वा कुनै अपाङ्गता नभएको हुन सक्ने तर पछि गएर सुनाइ तथा दृष्टि क्षमता हास भइ श्रवणदृष्टि विहीनताको अवस्था सृजना हुन्छ । पछि गएर श्रवणदृष्टि विहीनता भएका व्यक्तिहरुको लागि आफ्नो जीवनको हरेक व्यवहारहरु परिमार्जन गर्नको लागि धेरै चुनौतिहरुको सामना गर्नुपर्ने हुन्छ । यसरी विविध अवस्थाका व्यक्तिहरु श्रवणदृष्टि विहीन भएका व्यक्तिहरुमा विविधता रहेको पाईन्छ ।

जन्मजात बहिरा भएर जन्मेका र पछि गएर पूर्णरूपमा दृष्टि गुमाएका व्यक्तिहरुले साङ्केतिक भाषा सिकेको हुन्छ भने उनिहरुले स्पर्श साङ्केतिक भाषामाको माध्यमबाट सञ्चार गर्न सक्दछन् । दृष्टिविहीनबाट पूर्ण श्रवणदृष्टि विहीन अपाङ्गता भएका

व्यक्तिहरूले बोलेर आफ्नो कुरा व्यक्त गर्न सक्दछन् भने सुचना लिनको लागि ब्रेल, फिङ्गर बेरलको माध्यमबाट सञ्चार गर्ने गर्दछन् ।

१.२.२ सुनाई तथा दृष्टि क्षमतामा रहेको कठिनाई आधारमा सुनाई तथा दृष्टिमा क्षमतामा रहेको कठिनाईका आधारमा श्रवणदृष्टि विहीनतालाई ४ भागमा वर्गीकरण गरिएको छ ।

१.२.२.१ पूर्ण श्रवणदृष्टि विहीनता (दृष्टि विहीनता र बहिरा)

यदि एउटै व्यक्तिले पुर्णरूपमा सुन्न नसक्ने र पुर्णरूपमा देख्न नसक्ने अवस्था छ भने त्यस्तो अवस्थालाई पुर्ण श्रवणदृष्टि विहीनता भनिन्छ । यस्तो श्रवणदृष्टि विहीनताको अवस्था जन्मजात वा जन्मपश्चात पनि हुन सक्छ । जन्मजात र जन्मपश्चात श्रवणदृष्टि विहीनता भएका व्यक्तिहरूका आवश्यकता, सहयोगी प्रणाली र प्रयोग गर्ने सञ्चारका माध्यमहरू फरक फरक हुन सक्छन् । उनीहरूलाई दैनिक जीवनका कृयाकलाप जस्तै शौचालय प्रयोग गर्न, आफै खाना खान, एक ठाँउ बाट अर्को ठाँउमा आवतजावत गर्न, अन्य व्यक्तिहरूसँग सञ्चार गर्न कठिनाई हुन्छ ।




पूर्ण श्रवणदृष्टि विहीन

१.२.२.२ पूर्ण दृष्टि विहीनता र सुस्त श्रवण

यदि एउटै व्यक्ति पुर्ण रूपमा देख्न नसक्ने र आंशिक रूपमा अथवा हेयरिड एडको प्रयोग बाट केही मात्रामा सुन्न सक्ने अवस्थालाई दृष्टिविहीन तथा सुस्त श्रवण भनिन्छ । यस प्रकृतिको अपाङ्गता भएका व्यक्तिहरूको बोलीको विकास भएको र ब्रेल सिक्न सक्ने हुनाले भाषा विकास भएको हुन्छ । दृष्टिविहीनबाट श्रवणदृष्टि

विहीन अपाङ्गता भएका व्यक्तिहरूले बोलेर पनि आफ्नो कुरा व्यक्त गर्न सक्दछन् भने ग्रहण गर्न व्यक्तिको नजिक गई ठुलो आवाजमा बोलेर वा ब्रेल र फिङ्गर ब्रेलको



दृष्टि विहीन तथा सुस्त श्रवण

माध्यमबाट सञ्चार गर्न सक्दछन् ।

१.२.२.३ बहिरा तथा न्युनदृष्टियुक्तः

एउटै व्यक्ति पूर्ण रूपमा सुन्न नसक्ने र चस्माको प्रयोग गरेर वा नगरेर आशिक रूपमा देख्न सक्ने अवस्था रहेको हुन्छ भने त्यस्तो अवस्थालाई बहिरा तथा न्युनदृष्टियुक्त अवस्था भनिन्छ । पछि गएर श्रवणदृष्टि विहीनता भएका यस वर्गको व्यक्तिहरूले साङ्केतिक भाषा सिकेको हुने भएकाले नजिकै गएर साङ्केतिक भाषामा सञ्चार गर्न र ठूलो साइजका अक्षरमा लेखेका कुराहरू पढेर सञ्चार गर्न सक्दछन् ।



बहिरा तथा न्युन दृष्टियुक्त

१.२.२.४ सुस्त श्रवण र न्यून दृष्टियुक्तः

एउटै व्यक्ति हेयरिड एड र चस्मा (लेन्स) को सहयोगले थोरै मात्रामा सुन्न सक्ने र थोरै मात्रामा देख्ने सक्ने अवस्था छ भने त्यस्तो अवस्थालाई सुस्त श्रवण तथा न्यूनदृष्टियुक्त श्रवणदृष्टि विहीनताको अवस्था भनेर बुझिन्छ । यस प्रकृतिका श्रवणदृष्टि विहीनता भएका व्यक्तिहरूको सुनाई र हेराईमा रहेको सिमितताका कारण बोलिएका शब्दहरू आवाज स्पष्ट नहुने भएकाले नबुझिने, बोल्दा शब्दहरू दोहोर्याएर बोल्नु पर्ने हुन्छ । सुस्त श्रवण र न्यून दृष्टियुक्त व्यक्तिहरू सगँ सञ्चार गर्दा काधँमा हातले छोएर बोलाउने र अनुहार हेरेपछि व्यक्तिको नजिकमा गएर ठिक्कको आवाजमा विस्तारै कुरा गर्ने वा ठूलो अक्षरमा लेखेर सञ्चार गर्न सक्दछन् ।



न्यून दृष्टियुक्त तथा
सुस्त श्रवण

२. अभिमुखीकरण र गमनशिलता (Orientation and Mobility)

अभिमुखीकरण भनेको आफ्नो वरिपरिको वातावरणमा आफु कहाँ छु, वरिपरिको वातावरण कस्तो छ, के भइरहेको छ भन्ने जानकारी पाउनु र आफु त्यस वातावरणमा घुलमिल हुनु हो ।

त्यसैगरी गमनशिलता भनेको बालबालिकालाई आफु र आफ्नो वरिपरिको वातावरणमा कसरी हिडडुल गर्ने, वरिपरिको वातावरण वा अन्य नयाँ ठाँउको वातावरण कसरी चिन्न सकिन्छ भन्ने बारे जानकारी गराउनु हो । जबसम्म बालबालिका आफै हिडडुल गर्न सक्दैनन तब सम्म अभिभावकहरूले बालबालिकालाई साथमै राखेर गमनशिलताका अभ्यास गराउन पर्दछ।

Orientation and Mobility को मुख्य उद्देश्य श्रवणदृष्टि विहीन बालबालिका तथा व्यक्तिहरूले कुनै पनि वातावरणमा सकेसम्म स्वतन्त्र रूपमा आवागमन गर्न सक्षम हुन सक्नु भन्ने हो । अभिमुखीकरण र गमनशिलताको अभ्यास बालबालिकाको उमेर सानै हुदा देखि नै सुरु गर्नु पर्छ । अथवा व्यक्तिमा दृष्टि सम्बन्धी कठिनाई बढ्दै गए पछि अभिमुखीकरण तथा गमनशिलता सम्बन्धी तालिम लिनु पर्दछ । सहयोगी वा परिवारका सदस्यहरूले समेत अभिमुखीकरण तथा गमनशिलता सम्बन्धी तालिम लिनु उपयुक्त हुन्छ।

अभिमुखीकरण सिपले पुर्ण श्रवणदृष्टि विहीन व्यक्तिहरू वा दृष्टिमा बढि कठिनाई भएका श्रवणदृष्टि विहीन व्यक्तिहरूलाई अन्य ज्ञानेन्द्रियको प्रयोग गरी विभिन्न स्थान र वातावरणको बारेमा जानकारी लिन सक्षम बनाउँछ र गमनशिलता सम्बन्धी सिपले उनीहरूलाई विभिन्न ठाउँमा आवागमन गर्न सक्षम बनाउँदछ । गमनशीलताका विभिन्न तरिकाहरू छन । उदाहरणका लागि भित्ता स्पर्श गर्दै हिँड्ने (Trailing) मानव सहयोगीको प्रयोग गर्ने (Human Guide), सेतो छडी (White Cane) जस्ता सहयोगी उपकरणहरू प्रयोग गर्ने, GPS उपकरण प्रयोग गर्ने वा कुकुर मार्गदर्शकको (Dog Guide) प्रयोग गर्ने।

२.१ अभिमुखीकरण र गमनशिलताका लागि निर्देशित क्षेत्र:

- शरीरका विभिन्न भागहरूको बारेमा जानकारी
- वातावरणीय अवधारणाहरू
- Gross and Fine Moter सम्बन्धी सिपहरू
- मानव सहयोगीका तरिकाहरू
- सेतो छडी सम्बन्धी सीपहरू
- भौगोलिक परिवेश सम्बन्धी जानकारी
- ट्राफिक सिग्नलको प्रयोग र बाटो काट्दा अबलम्बन गरिने नियमहरू

- सार्वजनिक यातायातका साधनहरूको प्रयोग
- समुदायका व्यक्तिहरूसँग गरिने सामान्य शिष्टता
- दैनिक दिनचर्या सम्बन्धी सीपहरू
- स्वाभलम्बी जीवन कौशलहरू

२.२ अभिमुखिकरण र गमनशिलताका सीपका क्षेत्रहरू

अभिमुखिकरण र गमनशिलताका सीपका लागी आवश्यक क्षेत्रहरू निम्नानुसार रहेका छन्

- जन्मजात श्रवणदृष्टि विहीनता भएका साना बालबालिकाको हममा उनिहरूलाई बस्न सिकाउनु, चार हातखुट्टाले बामेसर्न सिकाउनु, आफै उठ्न सिकने तरिका
- मानव सहयोगीसँग हिंड्ने सीप र तरिका,
- सुरक्षा प्रविधि
- भित्री वा परिचित वातावरणमा सेतो छडीको प्रयोग,
- बाहिरी वा अपरिचित वातावरणमा सेतो छडीको प्रयोग,
- अभिभावक वा सहयोगिको सहयोगमा बाटो काट्ने तरिका, र
- सार्वजनिक यातायातको प्रयोग ।

२.३ अभिमुखीकरण र गमनशिलताका तरीकाहरू

बालबालिकाको अवस्था र अपाङ्गताको गाम्भिर्यताका आधारमा उनिहरूलाई अभिमुखिकरण र गमनशिलताका बारेमा जानकारी गराउनु आवश्यक हुन्छ । जन्मजात श्रवणदृष्टि विहीनता भएका बालबालिकाहरूमा संचारमा पनि अवरोध हुने भएका कारण उनिहरू आफै एकठाउँ बाट अर्को ठाउँमा जान

सकदैनन् । जसकाकारण अधिकांस समय एकै ठाउँमा बस्दछन र विस्तारै उनीहरूमा शारीरिक कठिनाइ पनि थपिदै जान्छ । त्यसकारण जन्मजात श्रवणदृष्टि विहीनता भएका बालबालिकाहरूलाई अभिभावकहरूले नै विशेष रेखदेख गर्नु पर्दछ ।

वामेसर्ने उमेर अर्थात् ५ र ६ महिनाको उमेरमा पनि बालबालिका आफै बस्न सकदैन्न भने अभिभावकले बालबालिकालाई बस्न सिकाउनु पर्छ । त्यसका लागि अभिभावक आफै भुइँमा बसेर आफ्नो खुट्टाको विचमा बालबालिकालाई राखेर बस्न सिकाउनु पर्छ ।



बालबालिकालाई अभिभावकले बामे सर्न सिकाउनु पर्छ । बालबालिकालाई चित्रमा देखाए जस्तै गरि समातेर बामे सर्न सिकाउनु पर्दछ ।

कुनै अडेस लगाउने बस्तु जस्तै सिरानी वा भित्तामा अडेस लगाएर आफै बस्न सिकाउनु पर्छ र बालबालिका लड्न नपाउन भनेर अभिभावकले विशेष

रेखदेख गर्न पर्छ । बालबालिकालाई उभिन सिकाउनुहोस् । शुरूमा अभिभावकले आफ्नै खुट्टा माथी टेक्न लगाएर आफुसँगै उभिन सिकाउनुस



।

बालबालिकालाई आफ्नो खुट्टामा टेक्न दिनुहोस र एक अर्का तर्फ फर्किएर हिड्नुहोस् र तपाईंसंगको शारीरिक सामिप्यता र नजिक स्पर्शको माध्यम बाट बालबालिकाले खुट्टा र पुरै शरीरमा चालको महसुश गर्दछ र कसरी खुट्टा चलिरहेको छ भन्ने बारे सिक्दछ ।



तपाइले बालबालिकासंग स्पर्श संचारको माध्यमबाट आवश्यक चालर संकेत सिक्न सहयोग गर्नुहोस र बालबालिका संगै उक्त कार्य दोहोर्याउनु होस् र बालबालिकालाई क्रियाकलापको गति निर्धारण गर्न दिनुहोस र तपाइले त्यसलाई पछ्याउनु होस् र बालबालिकाले कुनै क्रियाकलाप गर्न चाहदैन भने उक्त क्रियाकलापको लागि जबर्जस्ती नगर्नुहोस र आफु उभिएको अपना बालबालिकालाई छाम्न लगाएर उनिहरूलाइ उभिन प्रेरित गर्नुस् ।

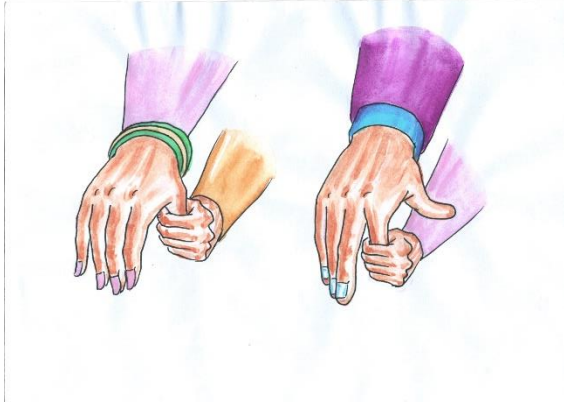
विस्तारै बालबालिकाको हात समातेर मात्रै उभिन सिकाउनुस र एक दुइपाइला हिड्न सिकाउनुहोस् ।



बालबालिकाको सामिप्यमा रहनुहोस र तपाइले कसरी पाइला चाल्नु भएको छ उक्त चालको बारेमा थाह दिनुहोस र

हिड्ने बेलामा बालबालिकाको समिपमा रहनुहोस र तपाइको शरीरको गति महशुस गर्न दिनुहोस र बालबालिकाले तपाई रोकिएको, हिडेको र कुन दिशामा हिडेको थाहा पाउनेछन् र यसले गर्दा उनुहरु सुरक्षित महशुस गर्नेछन र बालबालिकाले तपाइलाई तपाइको हातमा, नाडीमा, औलामा र

पाखुरामा समात्न सकनेछ र यसरी समात्दा बालबालिकालाई सहज हुने तरिकाले समात्न दिनुहोस र बालबालिकालाई अभिभावकले आफु सँगै हात



समातेर हिङ्न सिकाउनुहोस् । हात समात्दा अभिभावकको कुहिनोमा



बालबालिकालाई समात्न लगाउने वा बुढी आउला वा चोरी औला समात्न लगाइ सँगसँगै हिड्न लगाउने ।

घरवरिपरीको वातावरणका बारेमा थाहा दिनुहोस् ।



बालबालिकालाई घर वरिपरिको परिवेशमा बाटो र अन्य संरचनाको बारेमा परिचित गराउनुहोस र वातावरण संग परिचित गराउन बालबालिका संगै



धेरै पटक उक्त बाटोमा हिड्नुहोस्, बाटो र आसपासमा भएका सामग्रीहरूलाई स्पर्श गराउनुहोस् ।

बालबालिकाले घरवरिपरिको वातावरणको बारेमा जानकारी भएमा उनिहरू कहिलेकाही एकलै भएको बेलामा पनि घरबाट बाहिर निस्किए भने अफु काहाँ पुगेको छु भन्ने बारेमा जानकारी पाउदछन् र उनिहरूलाई म घरवरिपरि नै छु भन्ने अभ्यास हुन सकोस् । घरमा दैनिक प्रयोगमा आउने सामग्री छुन लगाउनुहोस् ।



यसरी विभिन्न कृयाकलापहरूमा सहभागि गराएर बालबालिकाको गमनशिलतालाई विकास गर्दै सञ्चारका सिपहरू सिकाउदै जान सकिन्छ र



बालबालिकालाई उमेर अनुसार शिक्षा तथा अन्य सिपहरू सिकाउन सकिन्छ। कम उमेर देखि नै गरिएका अभ्यासहरूले विशेषगरि जन्मजात श्रवणदृष्टि विहीनता भएका बालबालिकाले सानै उमेर देखि नै दैनिक जीवनका सिप सिक्न सक्दछन् जसले गर्दा अभिभावकहरूलाई सानासाना कृयाकलापमा पनि समय दिइरहन पर्दैन भने श्रवणदृष्टि विहीनता भएका बालबालिका अत्मनिर्भर हुदै जान्छन् ।

समाप्त